

NÁVOD K POUŽITÍ

MULTIFUNKČNÍ HRACÍ PODLOŽKA

SOUČÁSTI ZBOŽÍ:

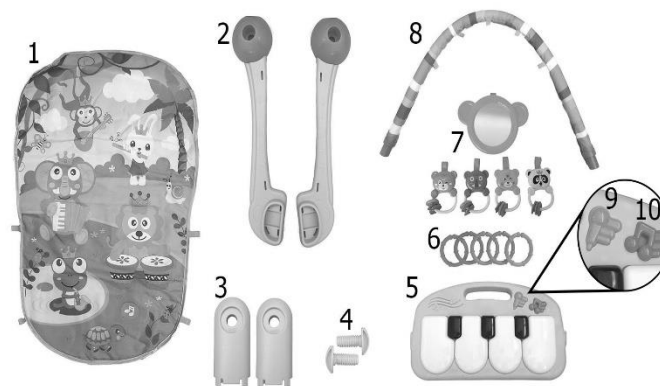
- podložka,
- 2 × bočnice,
- 2 × držák,
- 5 × závěsné oko,
- 4 × chrastítko,
- zrcátko,
- piano,
- 2 × šroub,
- oblouk.

TECHNICKÉ SPECIFIKACE:

- napájení piano: 3 × 1.5V AA baterie (není součástí zboží),
- materiál: PP,
- rozměry: 71 × 59 × 40 cm.



POPIS



- (1) podložka
- (2) 2 × bočnice
- (3) 2 × držák
- (4) 2 × šroub
- (5) piano
- (6) 5 × závěsné oko
- (7) 4 x chrastítko a zrcátko
- (8) oblouk
- (9) tlačítko na zapnutí hudby
- (10) tlačítko na zapnutí ukolébavky

MONTÁŽ


- Podložku položíme na měkký a rovný povrch.
- Na zadní straně piano odšroubujeme kryt místa na baterie a vložíme 3 kusy 1.5V AA baterií. Místo na baterie zavřeme víčkem. Tímto je piano připraveno k použití.
- Následující kroky lze provést v jakémkoli pořadí.



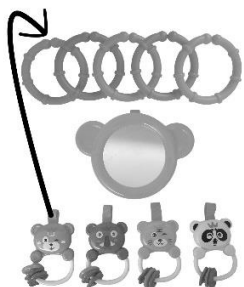
- Držáky piano vložíme (3) do zářezů na bočnicích (2).



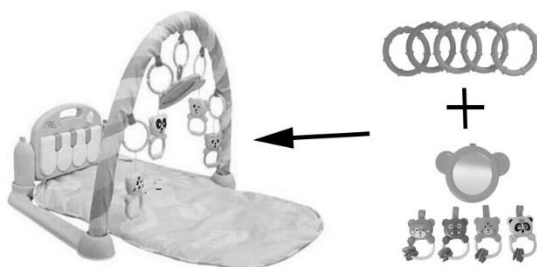
- Bočnice položíme po obou stranách podložky. Pásky na stranách podložky protáhneme skrze otvory v bočnicích a zajistíme, aby zapadly na své místo.



- Z piana odšroubujeme šrouby. Piano umístíme do držáků (3) a připevníme šrouby.



- Chrastítka a zrcátko pověsíme na jednotlivá závěsná oka.



- Sestavené hračky pověsíme na oblouk.



- Nakonec oblouk vložíme do otvorů v bočnicích.

POUŽITÍ PIANA

- Piano zapneme žlutým tlačítkem v horní části zařízení. Stejným tlačítkem lze také regulovat hlasitost ve dvou úrovních.
- Při zapnutí zařízení krátce zazvoní, což můžeme přerušit zmáčknutím jakékoli klávesy a zažít s okamžitým používáním piana.
- Po zmáčknutí tlačítka na zapnutí hudby (9) piano funguje jako hudební deska. Každá klávesa přehraje jinou písničku.
- Zmáčknutím tlačítka na zapnutí ukolébavky (10) přehrajeme ukolébavku. Opětovným zmáčknutím tlačítka změníme písničku. Zmáčknutím jakékoli klávesy zastavíme přehrávání hudby.

UPOZORNĚNÍ

- Výrobek nepoužíváme ve vaně.
- Závěsná oka umístíme pečlivě, aby se během hry neuvolnila.
- Nedovolíme, aby dítě hračky žvýkalo.
- Ujistíme se o pevném utažení víčka na místě na baterie, aby baterie nevypadly.
- Baterie vložíme správně (+/-) polarizované.
- Nepoužíváme-li výrobek, piano vypneme.
- Dítě nikdy nepouštíme hrát si bez dozoru dospělého.

- Podložku čistíme vlhkým hadrem, nepereme v pračce.

ZÁRUKA

Záruka platí 24 měsíců. Lze ji uplatnit v případě výměny zboží či vrácení peněz u společnosti DFMU d.o.o., Liparjeva 6a, 1234 Mengeš, Slovenija pomocí kontaktu v pravém spodním rohu. Do zprávy je třeba uvést číslo objednávky a datum nákupu. Životnost výrobku je 2 roky od data přijetí zboží.



	<p>Symbol likvidace a recyklace dle směrnice OEEZ. Symbol OEEZ je na výrobku v souladu se Směrnicí EU 2012/19/EU o odpadních elektrických a elektronických zařízeních (OEEZ), která je určena k prevenci nevhodného odkládání a podpoře opětovného používání a recyklování.</p>
--	---